

# 2022/08/04 線上說明會 操作說明

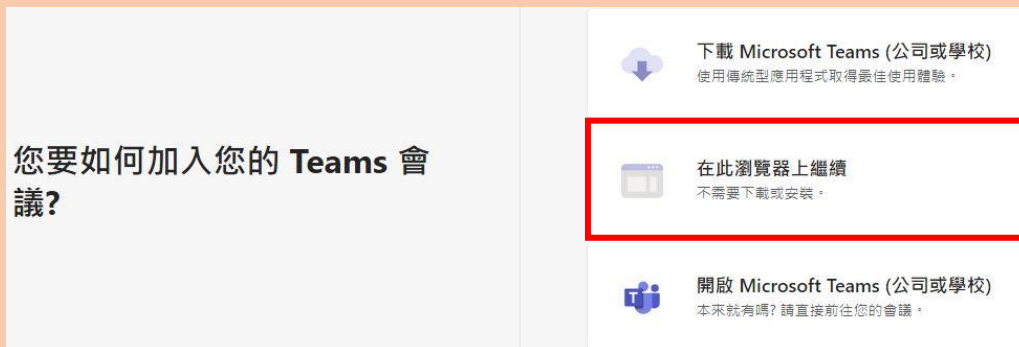
1. 點選網址或掃描 QRcode

<https://reurl.cc/NR6XEe>

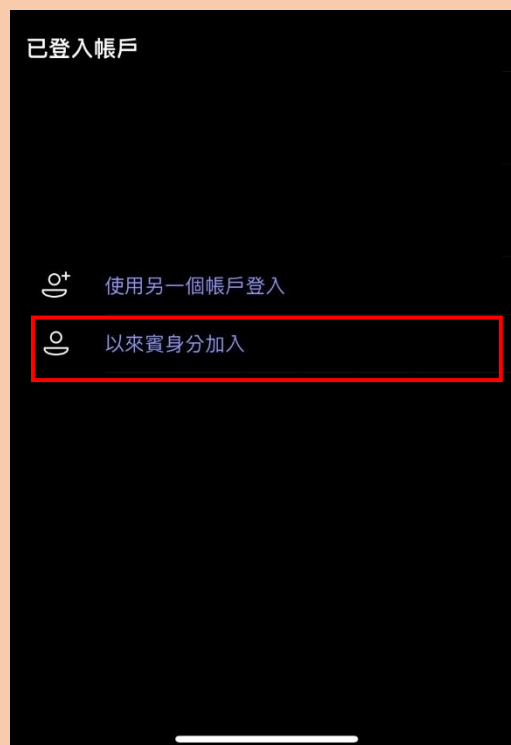


2. 進入畫面

1. 使用 **電腦裝置** 上課請直接點選第二選項：「在此瀏覽器上繼續」

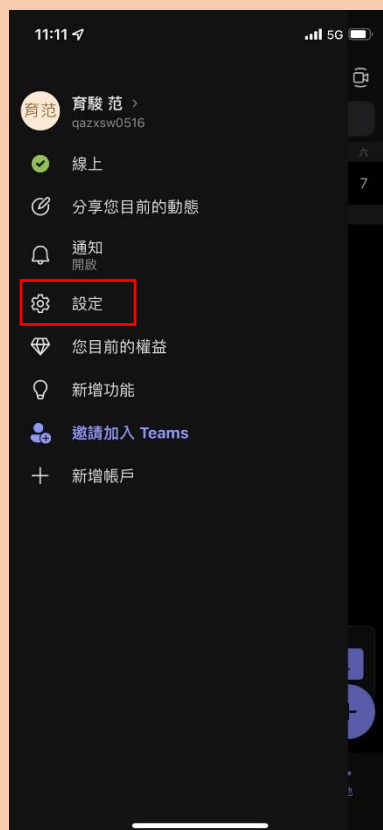
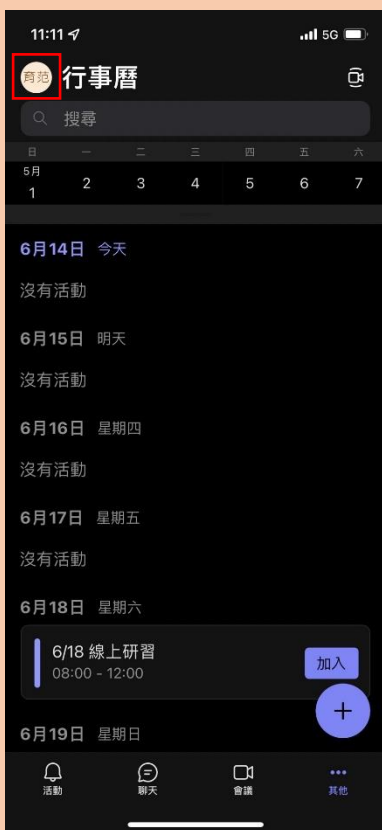


2. 如果使用 **手機**，需先**下載應用程式 TEAMS**，請選擇「**以來賓身分加入**」，方能使用

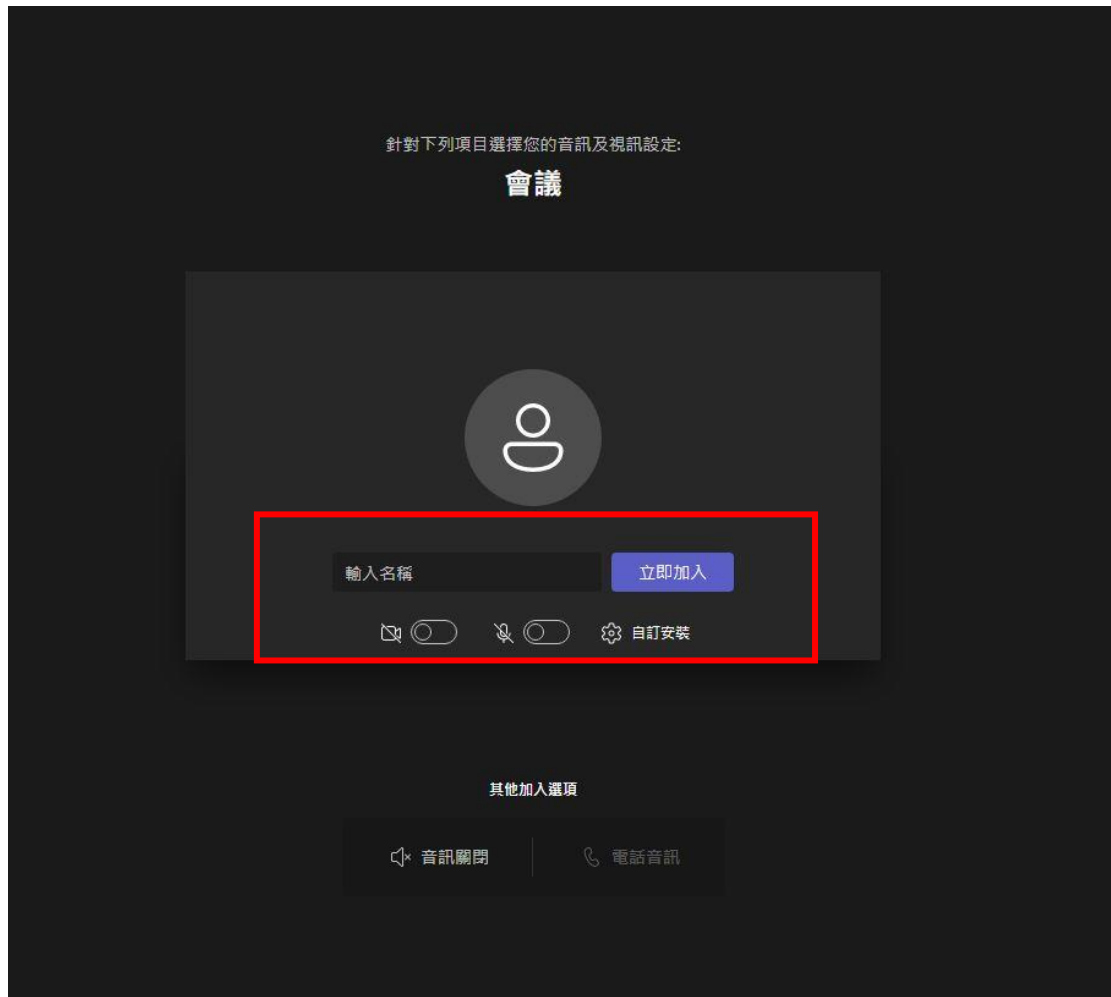


3. 使用「**電腦裝置**」仍無法進入會議，麻煩請開啟瀏覽器的無痕模式，再依照上述操作即可加入會議。

4. 使用「**手機**」仍無法進入會議，麻煩開啟應用程式，並登出帳戶，再依照上述操作即可加入會議



3.會議畫面，請直接輸入【校名-姓名】→  
注意麥克風是否關閉 → 點選立即加入



請各位老師注意！請輸入學校名稱並且輸入本名以利進行研習時數的核算，如出席紀錄無法辨明老師姓名，研習時數將無法計算。